







DEBLOQUER LES POP-UP SUR LES NAVIGATEURS



Lorsque vous voulez télécharger votre diplôme, si vous ne voyez pas apparaître votre fichier, pensez à vérifier que le navigateur que vous utilisez ne bloque pas les pop-up.

Voici les différents paramétrages à effectuer pour débloquer les pop-up d'un site en particulier (par ex. Dogs Révélation) ou de tous les sites, sur les navigateurs suivants : Firefox, Chrome, Internet Explorer et Safari.

Débloquer les pop-up sur Firefox 	
<i>uniquement pour un site (par ex. DR)</i>	<i>pour tous les sites</i>
<p>Lorsqu'une fenêtre pop-up est bloquée, Firefox affiche une barre d'information ainsi qu'une icône  sous la barre d'adresse.</p> <ol style="list-style-type: none">1. Cliquer sur Options à droite de la barre d'information puis sélectionner Modifier les options de blocage de popups.2. Autoriser l'adresse du site (par ex. dogsrevelation.com)	<ol style="list-style-type: none">1. Dans la barre d'outils du navigateur, sélectionner Outils puis cliquer sur Options.2. Dans l'onglet Contenu, décocher Bloquer les fenêtres popup.
Débloquer les pop-up sur Chrome 	
<i>uniquement pour un site (par ex. DR)</i>	<i>pour tous les sites</i>
<p>Lorsqu'une fenêtre pop-up est bloquée, Chrome affiche une icône  dans la barre d'adresse.</p> <ol style="list-style-type: none">1. Cliquer sur l'icône 2. Cocher Toujours afficher les fenêtres pop-up de... (par ex. dogsrevelation.com)	<ol style="list-style-type: none">1. Dans le menu Chrome  de la barre d'outils du navigateur, sélectionner Paramètres.2. Sélectionner Afficher les paramètres avancés et dans la rubrique Confidentialité, cliquer sur Paramètres de contenu3. Dans la rubrique Fenêtres pop-up, cocher Autoriser tous les sites à afficher des fenêtres pop-up

Débloquer les pop-up sur Internet Explorer (IE 11)



Débloquer les pop-up sur Internet Explorer (IE 11) 	
<i>uniquement pour un site (par ex. DR)</i>	<i>pour tous les sites</i>
Lorsqu'une fenêtre pop-up est bloquée, Internet Explorer affiche une barre d'information en bas de l'écran. <ol style="list-style-type: none">1. Cliquer sur Options de ce site dans la barre d'information2. Sélectionner Toujours autoriser	<ol style="list-style-type: none">1. Dans la barre d'outils du navigateur, cliquer sur Outils.2. Sélectionner Bloqueur de fenêtre publicitaire puis cliquer sur Désactiver le bloqueur de fenêtres publicitaires.
Débloquer les pop-up sur Safari 	
<i>uniquement pour un site (par ex. DR)</i>	<i>Pour tous les sites</i>
Il n'est pas possible de choisir les sites Web sur lesquels les fenêtres pop-up doivent être débloquées.	Dans le menu Safari , décocher Bloquer les fenêtres surgissantes .